

AP031169


ワイドロールキャビネット 7段 ブラック WRC169 (限定) 取扱説明書

アストロプロダクツ製品をお買い上げいただきまして、誠にありがとうございます。

ご使用前に必ず、この取扱説明書を最後までお読みになり、正しくご使用ください。また、この取扱説明書は、いつでも見ることができるよう保管してください。




実際の商品と、取扱説明書内の図では、色や形状が異なる場合がありますので、ご了承ください。

取扱説明書について




- 当社の許可なく、取扱説明書の内容全部または一部を複製および改修し、無断で転載することは、禁止されています。
- 取扱説明書および本体に貼り付けられた重要ラベルの、安全に関わる項目には「」マークを使用しています。
製品を安全に使用し、あなたや他の人々への危害や財産への損害を未然に防ぐためのものなので、必ず守ってください。
- 取扱説明書をなくしたり、重要ラベルを汚したりせずに、使用者が任意に読むことができるよう、大切に保管してください。
- 警告、注意および重要事項の意に反して、安全義務を怠り、規定外の使用による機器の破損やケガなどに関しては、当社では一切の責任を負いかねますので、ご了承ください。

製品安全上のご注意

警告

 注意	<ul style="list-style-type: none"> ■ 作業に集中すると、周囲への安全確認が疎かになり、事故を招く恐れがあります。 <ul style="list-style-type: none"> ・ 作業手順や周辺の状況などをよく確認してください。 ■ 工具の収納、保管を目的とした収納機器です。 <ul style="list-style-type: none"> ・ 本来の用途以外で使用すると、ケガや事故の原因となります。
 禁止	<ul style="list-style-type: none"> ■ 製品に貼られたラベルを汚したり、剥がしたりしないでください。誤った使い方をすると危険性があり、ケガや事故の原因となります。 ■ 過労と思われるときや飲酒しているとき、薬物を服用しているときに、使用しないでください。判断力が鈍り、事故の原因となります。 ■ 周辺温度が40℃以上になる高温な場所や直射日光下では、使用しないでください。 <ul style="list-style-type: none"> ・ 高温による脱水症状や熱中症になる恐れがあります。休憩をこまめに行い、十分な水分補給をしてください。 ■ 次の作業環境下では、使用しないでください。 <ul style="list-style-type: none"> ・ 火気のそばや急激に温度上昇する場所 ・ 揮発性の高い溶剤などがある場所 ・ 通気が悪く、換気のできない場所 ・ 暴風雨、降雪、強風、雷などの悪天候時 ・ 水がかかる恐れがある場所、多湿、水中、海中 ・ 足元が滑りやすく、不安定な場所 ・ 急傾斜など、転倒の恐れがある場所 ■ 使用者以外、使用場所や保管場所に近づけないでください。
 分解禁止	<ul style="list-style-type: none"> ■ 修理技術者以外の人は、本取扱説明書に記載されていない、本体の分解、修理、改造はしないでください。 <ul style="list-style-type: none"> ・ 異常作動、過熱、発火、感電など、事故の原因となります。

注意

 注意	<ul style="list-style-type: none"> ■ 製品改良のため、主要機能および形状などは、予告なく変更する場合があります。 <ul style="list-style-type: none"> ・ 購入製品と改良品は、性能などが異なる場合がありますので、予めご了承ください。 ■ 高温、多湿、結露する場所、塵やホコリがあり清掃されていない場所に保管すると、本体故障の原因となります。 <ul style="list-style-type: none"> ・ 常温で清潔な場所に保管してください。
 指示	<ul style="list-style-type: none"> ■ 必ず取扱説明書を熟読し、本製品の使用方法をよく理解してから、使用してください。 <ul style="list-style-type: none"> ・ 使用方法が少しでも不明な場合は、使用せずにお買い求めの販売店またはカスタマーサービスまで問い合わせください。 ・ 誤った使用方法によって生じた、商品破損、人体への損傷、物品への損害、その他のいかなる損害に対しても、当社では一切の保証および責務を負いかねますので、ご了承ください。 ■ 安全に正しく使用するため、警告事項を理解し、厳守してください。 <ul style="list-style-type: none"> ・ 警告事項を無視して使用すると、傷害、重傷、死亡など、重大な事故の原因となります。 ■ 本製品を他人に貸すときは、必ず取扱説明書と一緒に渡してください。誤った使い方をすると危険性があり、ケガや事故の原因となります。 ■ 本製品は、大切に取り扱い扱ってください。落下などによって、強い衝撃が加わった場合は、必ず各部に異常がないか点検してください。 ■ 使用前や定期的に、各部に異常、不具合、損傷、破損がないか点検してください。 <ul style="list-style-type: none"> ・ 異常、不具合、損傷、破損がある場合は使用を中止し、お買い求めの販売店またはカスタマーサービスまで問い合わせください。
 禁止	<ul style="list-style-type: none"> ■ 損傷がある場合は、保管しないでください。 <ul style="list-style-type: none"> ・ 損傷がある製品を誤って使用してしまう恐れがあり、ケガや事故の原因となります。

製品使用上のご注意

警告



注意

- 施設することができませんが、中身の安全を保証するものではありません。
 - ・ 紛失による中身の賠償やいかなる損害に対しても、当社では一切の保証および責務を負いかねますので、ご了承ください。
- 長距離移動すると、各キャスターが摩耗し、破損する恐れがあります。設置場所までは、移動を最小限にしてください。
- 本製品は輸入品です。一般的な国内製造品よりも輸送にかかる時間が長く、梱包コスト削減のために簡易的な梱包をしております。
 - ・ キズ、変形などが生じていることがありますが、商品の機能、性能を損なうほどでない場合は商品の不具合としては認められませんので、予めご了承ください。



禁止

- 砂利や砂のある路面、凹凸のあるアスファルト路面を移動しないでください。
 - ・ 凹凸による振動によって、キャスターが破損する恐れがあるので、固く平らな路面を移動してください。
- ゆっくり移動し、走ったり、勢いよく押ししたりして移動しないでください。転倒、衝突など、ケガや事故の原因となります。
- 設置するときは、コンクリート製の固く平らな床に設置し、凹凸や傾斜のある床には設置しないでください。
- 生き物や飲食物、重要なものを収納しないでください。本製品は、工具の収納、保管を目的としています。
- 本製品に乗ったり、座ったりしないでください。本製品の損傷、破損、ケガや事故の原因となります。
- 引出しは1段ずつ開け、複数同時に開けないでください。複数同時に開けると倒れる恐れがあり、ケガや事故の原因となります。
- 上段の引出しを開けた状態で、引出しの下に入らないでください。頭などをぶつけ、ケガや事故の原因となります。
- 天板の上で、溶接、打撃、分解などの作業を行わないでください。
- ハンドルに、ものを掛けたり、ものを載せたりしないでください。

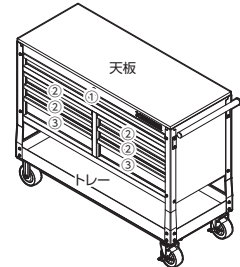


指示

- 必ず、設定されている耐荷重以下で使用してください。耐荷重を超える使用は、損傷、破損、ケガや事故の原因となります。
- 移動するときは、必ず引出しを施設してください。移動中に引出しが飛び出し、ケガや事故の原因となります。
- 周囲の安全を確保したうえで、本製品を設置してください。
- 設置後は、スイベルキャスターをロックし、動かないことを確認してください。ロックが不十分な状態は、ケガや事故の原因となります。
- 引出しに、ものを収納するときは、片方に寄らないよう注意してください。
 - ・ 特に、手前ものを集中させると、倒れる恐れがあり、ケガや事故の原因となります。
- 引出しの取っ手を持って開閉してください。取っ手以外の部位で開閉すると、手や指を挟む恐れがあり、ケガや事故の原因となります。
- カギの再発行はできませんので、カギを失くさないよう大切に保管してください。
- 各キャスターやベアリングレールには、定期的な潤滑油を注油してください。

製品仕様

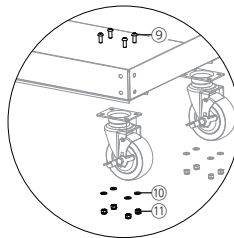
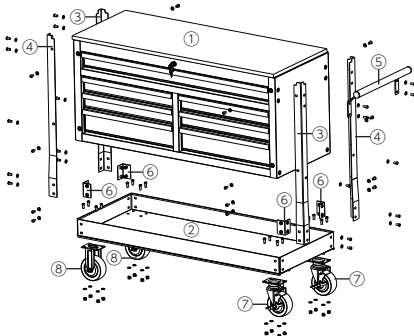
商品型番	AP031169	商品コード	2003000011692
本体サイズ	W1195×D490×H950mm(ハンドル含まず)	キャスター径	φ120mm
本体サイズ	W1260×D490×H950mm(ハンドル含む)	天板耐荷重	30kg
重量	75kg	引出し耐荷重①	20kg
天板サイズ	W1170×D460×t18mm	引出し耐荷重②	30kg
引出し内寸①	W1055×D390×H70mm	引出し耐荷重③	30kg
引出し内寸②	W490×D390×H70mm×4	トレー耐荷重	50kg
引出し内寸③	W490×D390×H110mm×2	本体機能	キャスターロック(2輪) セルフクローズ引出し(全段)
トレー内寸	W1175×D465×H85mm(空間高H245mm)		



製品特徴

- ・ 作業も収納もできる、木製天板付きの大型キャビネットです。
- ・ 幅広の引出しをはじめとした計7段の引出しは、ハンドツールはもちろん、電動工具やSSTなどの収納に便利です。
- ・ 引出しは、セルフクローズタイプのベアリングレールを採用しており、全開手前で引き込まれ、押し込む必要がありません。
- ・ 下部のトレーは、1m以上の長物の収納も可能なだけでなく、消耗品やケース入りの工具などの収納に便利です。
- ・ 引出し全段に傷防止マットと、防犯用のカギが備わっています。
- ・ スイベルキャスターにはロックがついているので、不意に動き出すことを防止します。

各部名称、パーツ名称



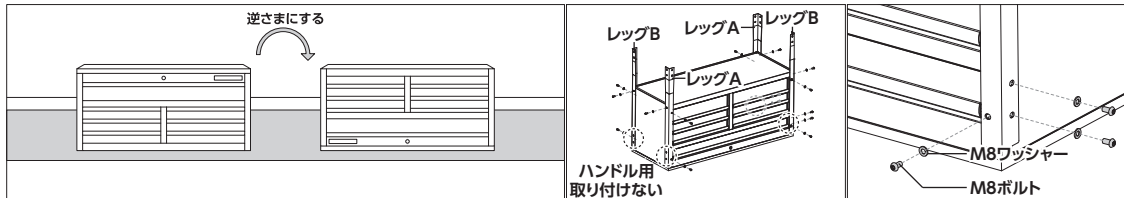
①	本体	×1
②	トレー	×1
③	レッグA	×2
④	レッグB	×2
⑤	ハンドル	×1
⑥	リテーナー	×4
⑦	スイベルキャスター	×2
⑧	固定キャスター	×2
⑨	M8ボルト	×52
⑩	M8ワッシャー	×52
⑪	M8ナット	×16

使用前準備

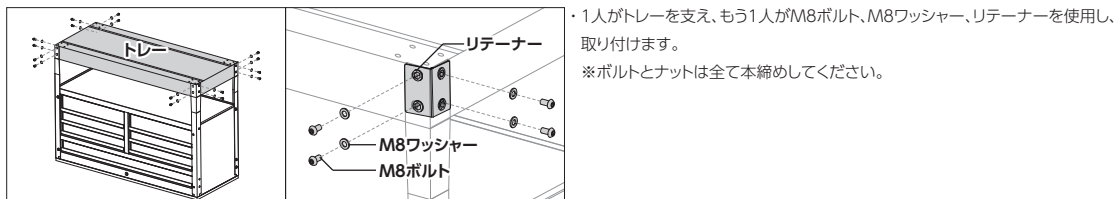
- ・各キャスターを取り付けるときは、逆さまにする必要がありますので、作業するときには、必ず2人以上で行ってください。
- ・使用前に、各部品にサビ、損傷、破損、部品の欠品がないか、点検してください。損傷や破損、部品の欠品が確認できる場合は、お買い求めの販売店またはカスタマーサービスまで問い合わせください。
- ・他製品の部品を取り付けて使用しないでください。損傷、破損、ケガや事故の原因となります。
- ・部品の取り付け後は、不備がないかよく確認し、不備がある場合は、取り付け直してください。不備のある状態での使用は、ケガや事故の原因となります。

■レッグの取り付け

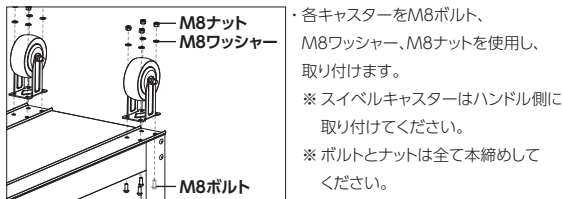
- ①引出しの中から、レッグ、キャスター類、ハンドル、傷防止マットを取り出し、空にします。引出しを最後まで押し込みロックし、施錠します。
- ②本体を逆さまにします。必ず2人以上で作業し、マットを敷くなど、床や本体が傷つかないように注意します。
- ③レッグを本体の四隅にM8ボルト、M8ワッシャーを使用し、取り付けます。
 - ※ 本体のレッグ取付部を確認しながらレッグA、Bを取り付けてください。
 - ※ ハンドルを取り付ける予定の側面にはボルト、ワッシャーを取り付けしないでください。



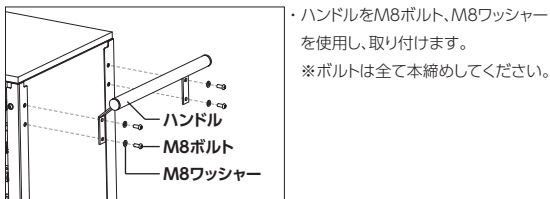
■トレーの取り付け



■キャスターの取り付け



■ハンドルの取り付け

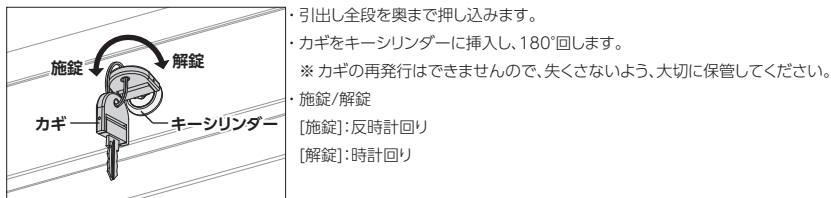


使用方法

■スイベルキャスターのロック



■施錠方法

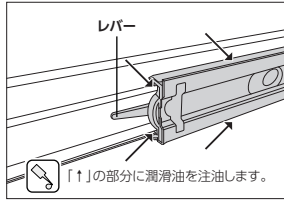


メンテナンス

※定期点検で損傷や破損など、異常が確認された場合は、本製品を使用せず、お買い求めの販売店またはカスタマーサービスへ、相談してください。

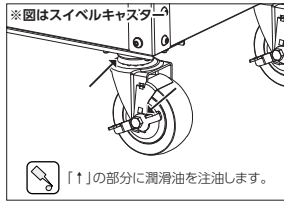
※塵やホコリ、油などの汚れを清掃する際に水、シンナー、ベンジン、アルコールを絶対に使わないでください。

■引出しの外し方



- ① 引出しを最後まで開きます。
- ② ペアリングレール側面のレバーを操作します。
 - ・正面から見て「右側のレバーを上」に動かします。
 - ・正面から見て「左側のレバーを下」に動かします。
- ③ レバーを動かした状態で、引出しを引き抜きます。
- ④ 取り付けは、引出しのレールを本体側のレールに合わせて押し込みます。
※引出しを取り付けるときに、手や指を挟まないよう注意してください。

■各キャスターのメンテナンス



- ① 各ボルトを増し締めします。
- ② 各キャスターの回転部に、注油します。
※スイベルキャスターのロック機構にも注油をしてください。

保管

保管条件

● 次の保管条件に従い、正しく保管してください。

- ・各キャスターの回転部、スイベルキャスターのロック機構に注油する。
- ・塵やホコリ、油などの汚れをきれいに除去する。

※シンナー、ベンジン、アルコールなどの化学薬品は、プラスチック部分が侵されるので、使用しないでください。

保管場所

● 次の場所には、保管しないでください。

- ・高温、多湿、結露する場所
- ・塵やホコリがあり、清掃されていない場所
- ・車内、不安定な棚、大型機械の隣、車道のそばなど、振動が発生する場所やその付近
- ・施錠のできない場所

故障について

● 故障と思われる場合は、お買い求めの販売店またはカスタマーサービスまで問い合わせください。

廃棄について

● 本製品を廃棄する場合は、お住まいの各自自治体のゴミ廃棄方法に従って、廃棄してください。

● 指定された廃棄方法以外で、本製品を廃棄しないでください。

個人情報の取り扱い

● ご提示いただいたご住所、お名前などの個人情報は、修理や相談のためのみに利用させていただきます。

● 個人情報は、適切に管理し、修理業務を委託する場合や正当な理由がある場合を除き第三者に開示、提供することはありません。

お問い合わせ先

カスタマーサービス

故障と思われるときや商品についての問い合わせは、カスタマーサービスまでご連絡ください。

販売元

株式会社 ワールドツール

〒369-1106 埼玉県深谷市白草台2909-50

※ 住所、電話番号、受付時間が、予告なく変更になることがありますので、ご了承ください。

※ 上記電話番号が利用できない場合は、お買い求めの販売店へご連絡ください。

048-501-7873

[受付時間] 平日9:00～18:00

[ホームページ] <https://www.astro-p.co.jp>

(2024年3月)