

AP031192

ミニキャビネット 5段 マットレッド RC192 取扱説明書

アストロプロダクツ製品をお買い上げいただきまして、誠にありがとうございます。


ご使用前に必ず、この取扱説明書を最後までお読みになり、正しくご使用ください。また、この取扱説明書は、いつでも見ることができるよう保管してください。

実際の商品と、取扱説明書内の図では、色や形状が異なる場合がありますので、ご了承ください。



はじめに

- 使用前に、取扱説明書をよく読み、安全に正しく使用してください。
- 安全上の注意や商品仕様などは、予告なく変更される場合があります。そのため、購入された商品と、取扱説明書に記載された内容が、一部異なる場合がありますので、ご了承ください。
- 本製品は、工具の収納、保管を目的としたキャビネットです。作業台、移動用ワゴンとして使用するなど、本来の用途以外では使用しないでください。

取扱説明書について

- 当社の許可なく、取扱説明書の内容全部または一部を複製および改修し、無断で転載することは、禁止されています。
- 取扱説明書および本体に貼り付けられた重要ラベルの、安全に関わる項目には「」マークを使用しています。製品を安全に使用し、あなたや他の人々への危害や財産への損害を、未然に防ぐためのものなので、必ず守ってください。
- 取扱説明書をなくしたり、重要ラベルを汚したりせず、使用者が任意に読むことができるよう、大切に保管してください。
- 警告、注意および重要事項の意に反して、安全義務を怠り、規定外の使用による機器の破損やケガなどに関しては、当社では一切の責任を負いかねますので、ご了承ください。

安全に関する表示について

表示	意味
	この表示を無視し、誤った使い方をすると、「使用者が死亡または重傷を負う危険が想定される」内容のご注意。
	この表示を無視し、誤った使い方をすると、「使用者が傷害を負うまたは物的損害を負う危険が想定される」内容のご注意。

注意マーク



注意すること

禁止マーク



してはいけないこと

指示マーク



必ず行うこと

製品安全上のご注意

警告



注意

- 作業に集中すると、周囲への安全確認が疎かになり、事故を招く恐れがあります。作業手順や周辺の状況などを、よく確認してください。
- 本製品は、工具の収納、保管を目的としたキャビネットです。作業台、移動用ワゴンとして使用するなど、本来の用途以外で使用すると、ケガや事故の原因となります。



禁止




- 製品に貼られたラベルを、汚したり、剥がしたりしないでください。誤った使い方をすると危険性があり、ケガや事故の原因となります。
- 過労と思われるときや飲酒しているとき、薬物を服用しているときに、使用しないでください。判断力が鈍り、事故の原因となります。
- 周辺温度が40℃以上になる高温な場所や直射日光下では、使用しないでください。高温による脱水症状や熱中症になる恐れがあります。休憩をこまめに行い、十分な水分補給をしてください。
- 次の作業環境下では、使用しないでください。
 - ・ 火気のそばや急激に温度上昇する場所
 - ・ 揮発性の高い溶剤などがある場所
 - ・ 通気が悪く、換気のできない場所
 - ・ 暴風雨、降雪、強風、雷などの悪天候時
 - ・ 水がかかる恐れがある場所、多湿、水中、海中
 - ・ 足元が滑りやすく、不安定な場所
 - ・ 急傾斜など、転倒の恐れがある場所
- 使用者以外、使用場所や保管場所に近づけないでください。






分解禁止

- 修理技術者以外の人は、本取扱説明書に記載されていない、本体の分解、修理、改造はしないでください。事故の原因となります。

製品安全上のご注意

⚠警告	
 指示	<ul style="list-style-type: none"> ■ 必ず取扱説明書を熟読し、本製品の使用方法をよく理解してから、使用してください。 <ul style="list-style-type: none"> ・ 使用方法が少しでも不明な場合は、使用せずにお買い求めの販売店またはカスタマーサービスまで問い合わせください。 ・ 誤った使用方法によって生じた、商品破損、人体への損傷、物品への損害、その他のいかなる損害に対しても、当社では一切の保証および責務を負いかねますので、ご了承ください。 ■ 安全に正しく使用するため、警告事項を理解し、厳守してください。警告事項を無視して使用すると、傷害、重傷、死亡など、重大な事故の原因となります。 ■ 本製品を他人に貸すときは、必ず取扱説明書も一緒に渡してください。誤った使い方をすると危険性があり、ケガや事故の原因となります。 ■ 本製品は、大切に取り扱いください。落下などによって、強い衝撃が加わった場合は、必ず各部に異常がないか点検してください。 ■ 使用前や定期的に、各部に異常、不具合、損傷、破損がないか点検してください。異常、不具合、損傷、破損がある場合は使用を中止し、お買い求めの販売店またはカスタマーサービスまで問い合わせください。
⚠注意	
 注意	<ul style="list-style-type: none"> ■ 製品改良のため、主要機能および形状などは、予告なく変更する場合があります。購入製品と改良品は、性能などが異なる場合がありますので、予めご了承ください。 ■ 高温、多湿、結露する場所、塵やホコリがあり清掃されていない場所に保管すると、本体故障の原因となります。常温で清潔な場所に保管してください。
 禁止	<ul style="list-style-type: none"> ■ 損傷がある場合は、保管しないでください。損傷がある製品を誤って使用してしまう恐れがあり、ケガや事故の原因となります。

製品使用上のご注意

⚠警告	
 注意	<ul style="list-style-type: none"> ■ 長距離移動すると、各キャスターが摩耗し、破損する恐れがあります。設置場所までは、移動を最小限にしてください。 ■ 本製品は輸入品です。一般的な国内製造品よりも輸送にかかる時間が長く、梱包コスト削減のために簡易な梱包をしております。 <ul style="list-style-type: none"> ・ キズ、変形などが生じていることがありますが、商品の機能、性能を損なうほどでない場合は商品の不具合としては認められませんので、予めご了承ください。
 禁止	<ul style="list-style-type: none"> ■ キャスター破損や転倒の原因となるので、下記の面では使用しないでください。 <ul style="list-style-type: none"> ・ 砂利、砂、凹凸がある面 ・ アスファルト面 ・ カーペット ・ 柔らかく軟弱な面 ・ 傾斜がある面 ■ ゆっくり移動し、走ったり、勢いよく押しついたりして移動しないでください。転倒、衝突など、ケガや事故の原因となります。 ■ 生き物や飲食物、重要なものを収納しないでください。本製品は、工具の収納、保管を目的としています。 ■ 本製品に乗ったり、座ったりしないでください。本製品の損傷、破損、ケガや事故の原因となります。 ■ 引出しは1段階ずつ開け、複数同時に開けないでください。複数同時に開けると倒れる危険があり、ケガや事故の原因となります。 ■ 上段の引出しを開けた状態で、引出しの下に入らないでください。頭などをぶつけ、ケガや事故の原因となります。 ■ 天板の上で、溶接、打撃、分解などの作業を行わないでください。 ■ ハンドルに、ものを掛けたり、ものを載せたりしないでください。
 指示	<ul style="list-style-type: none"> ■ 必ず、設定されている耐荷重以下で使用してください。 <ul style="list-style-type: none"> ・ 耐荷重を超えて使用すると、損傷、破損、ケガや事故の原因となります。 ※ 天板耐荷重は直接ものを置いたときの耐荷重であり、ミドルチェスト、トップチェストを併用する場合は、その限りではありません。 ■ 移動するときは、必ず引出しを閉めてください。移動中に引出しが飛び出し、ケガや事故の原因となります。 ■ 周囲の安全を確保したうえで、本製品を設置してください。 ■ 設置後は、スイベルキャスターをロックし、動かないことを確認してください。ロックが不十分な状態は、事故の原因となります。 ■ ミドルチェスト、トップチェスト併用時は、据え置きでのみ使用してください。 ■ ものを引出しに収納するときは、片方に寄らないよう注意してください。特に、ものを手前に集中させると、倒れる恐れがあり、ケガや事故の原因となります。 ■ 引出しの取っ手を持って開閉してください。取っ手以外の部位で開閉すると、手や指を挟む恐れがあり、ケガや事故の原因となります。 ■ 各キャスターやベアリングレールには、定期的に潤滑油を注油してください。

製品特徴

- ・ 工具の収納や保管に使用する5段引出しのキャビネットです。
- ・ 2種類の深さの引出しがあり、ハンドツールからケース入りの工具まで、多くの工具を収納できます。
- ・ 引出し全段にベアリングレールを採用しているので、引出しの開閉がスムーズです。
- ・ 別売のミドルチェスト、トップチェストを組み合わせると、収納を拡張することができます。
- ・ サイドのパンチングパネルには、別売の様々なオプションが取り付け可能です。

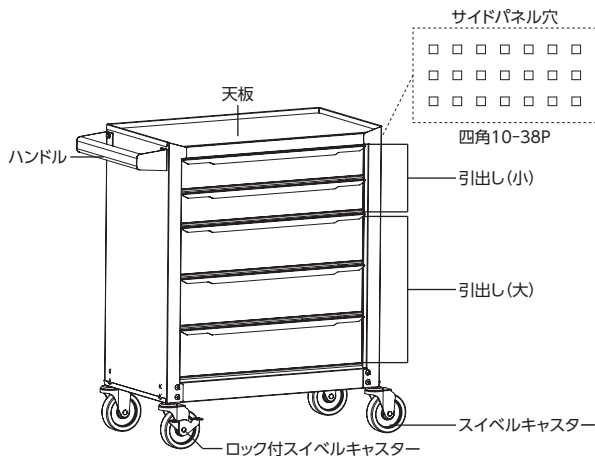
製品仕様、各部名称

- ・商品型番 : AP031192
- ・商品コード : 2003000011920
- ・本体サイズ : W620×D330×H790mm(ハンドル含まず)
- ・本体サイズ : W705×D330×H790mm(ハンドル含む)
- ・重量 : 24kg
- ・天板サイズ : W610×D325×H14mm
- ・引出し内寸(小) : W500×D305×H70mm×2
- ・引出し内寸(大) : W500×D305×H115mm×3
- ・天板耐荷重 : 30kg
- ・引出し耐荷重(小) : 10kg
- ・引出し耐荷重(大) : 15kg
- ・キャスター径 : φ100mm
- ・本体機能 : キャスターロック機構付(2輪)

・サイドパネル穴規格 : 四角10-38P*

*"四角10-38P規格"とは

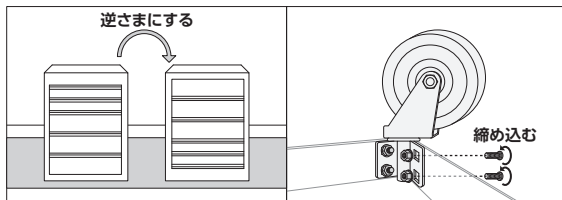
1辺10mmの正方形の穴が38mmピッチで縦横に並んだパネルで、様々なアクセサリーを掛けることができる穴規格の呼称です。



使用前準備

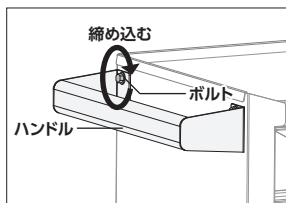
- ・各キャスターを取り付けるときは、逆さまにする必要があるため、作業するときは、必ず2人以上で行ってください。
- ・使用前に、各部品にサビ、損傷、破損、部品の欠品がないか、点検してください。損傷や破損、部品の欠品が確認できる場合は、お買い求めの販売店またはカスタマーサービスまで問い合わせください。
- ・他製品の部品を取り付けて使用しないでください。損傷、破損、ケガや事故の原因となります。
- ・部品の取り付け後は、不備がないかよく確認し、不備がある場合は、取り付け直してください。不備のある状態での使用は、ケガや事故の原因となります。

■キャスターの取り付け



- ・引出しの中から、キャスター、ハンドル、傷防止マットを取り出します。
- ・本体を逆さまにします。
※必ず2人以上で作業し、マットを敷くなど、床や本体が傷つかないように注意してください。
- ・各キャスター、ボルト、ナットを使用し、取り付けます。
※PH3ドライバ、10mmのレンチ各1本を使用し、本締めしてください。

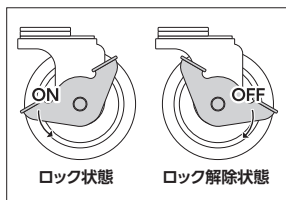
■ハンドルの取り付け



- ・ハンドルをボルトで取り付けます。
※10mmレンチで本締めしてください。
- ・天板と引出しにマットを敷きます。

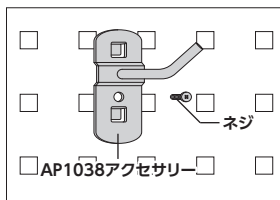
使用方法

■ロック付スイベルキャスターのロック



- ・ストッパーに「ON」「OFF」と刻印されているので、ロックするときは、「ON」側にストッパーを押し下げて、動かないことを確認してください。
- ・キャスターは、必ず両側ロックしてください。
- ・ロックを解除するときは「OFF」側にストッパーを押し下げてください。

■サイドパネル穴

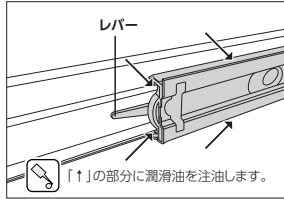


- ・四角穴は別売のAP1038アクセサリーシリーズを取り付けられます。
- ・穴にアクセサリーを掛けた後は、必ずネジで固定してください。
※AP1038アクセサリーに付属するネジで固定しないと、アクセサリーが落下する恐れがあります。

メンテナンス

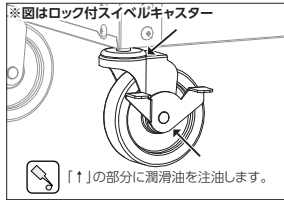
- ※ 定期点検で損傷や破損など、異常が確認された場合は、本製品を使用せず、お買い求めの販売店またはカスタマーサービスへ、相談してください。
- ※ 塵やホコリ、油などの汚れを清掃する際に水、シンナー、ベンジン、アルコールを絶対に使わないでください。

■引出しの外し方



- ① 引出しを最後まで開きます。
- ② ベアリングレール側面のレバーを操作します。
 - ・ 正面から見て「右側のレバーを下」に動かします。
 - ・ 正面から見て「左側のレバーを上」に動かします。
- ③ レバーを動かした状態で引出しを引き抜きます。
- ④ 取り付けは、引出しのレールを本体側のレールに合わせて押し込みます。
※ 引出しを取り付けるときに手や指を挟まないよう注意してください。

■各キャスターのメンテナンス



- ① 各ボルトを増し締めします。
- ② 各キャスターの回転部に注油します。
※ ロック付スイベルキャスターのロック機構にも注油をしてください。

保管

保管条件

- 次の保管条件に従い、正しく保管してください。
 - ・ 塵やホコリ、油などの汚れを、きれいに除去する

保管場所

- 次の場所には、保管しないでください。
 - ・ 高温、多湿、結露する場所
 - ・ 塵やホコリがあり、清掃されていない場所
 - ・ 車内、不安定な棚、大型機械の隣、車道のそばなど、振動が発生する場所やその付近
 - ・ 施設のできない場所

故障について

- 故障と思われる場合は、お買い求めの販売店またはカスタマーサービスまで問い合わせください。

廃棄について

- 本製品を廃棄する場合は、お住まいの各自治体のゴミ廃棄方法に従って、廃棄してください。
- 指定された廃棄方法以外で、本製品を廃棄しないでください。

個人情報の取り扱い

- ご提示いただいたご住所、お名前などの個人情報は、修理や相談のためのみに利用させていただきます。
- 個人情報は、適切に管理し、修理業務を委託する場合や正当な理由がある場合を除き第三者に開示、提供することはありません。

お問い合わせ先

カスタマーサービス

故障と思われるときや商品についての問い合わせは、カスタマーサービスまでご連絡ください。

販売元

株式会社 ワールドツール

〒369-1106 埼玉県深谷市白草台2909-50

- ※ 住所、電話番号、受付時間が、予告なく変更になることがありますので、ご了承ください。
- ※ 上記電話番号が利用できない場合は、お買い求めの販売店へご連絡ください。

048-501-7873

[受付時間] 平日9:00~18:00

[ホームページ] <https://www.astro-p.co.jp>